

PROFESSIONAL

GROHE



# RENOVIERUNGS- AKTION 2024

## IHRE KUNDEN MODERNISIEREN **SIE PROFITIEREN**

In diesem Jahr stehen in vielen Haushalten Renovierungen oder Modernisierungen an, mit denen vor allem Wasser- und Energieverbrauch reduziert und Kosten gespart werden sollen. Machen Sie bei der exklusiven Aktion von R+F und GROHE mit und nutzen Sie dieses Potenzial.

- **Unterstützen Sie Ihre Kunden beim Wasser- und Energiesparen**
- **Profitieren Sie vom geringen Montage- und Zeitaufwand**
- **Generieren Sie zusätzlichen Umsatz**

KOOPERATIONS-  
PARTNER



R+F

GROHE EINHEBELMISCHER

## DIE PERFEKTE ARMATUR FÜR JEDE RENOVIERUNG



Einfach und schnell montiert, bieten GROHE Einhebelmischer optimale Einsparpotenziale beim Wasserverbrauch und sind das ideale Instrument für notwendige, aber unaufwendige Renovierungsvorhaben. Mit höheren Armaturen, verschiedenen Hebel- und Auslaufvarianten sowie Größen von S bis XL ist Eurosmart eine perfekte Lösung für jede Raumsituation und ein Perfect Match in Kombination mit GROHE Euro Keramik sowie vielen Accessoires. Die herausziehbare Auslaufvariante der GROHE Eurosmart beispielsweise verschafft Ihren Kunden absolute Flexibilität.

Erhältlich mit:



### GROHE Water Saving

Durch einen Durchflussbegrenzer lässt sich der Wasserverbrauch erheblich reduzieren



### GROHE SilkMove ES

In der mittigen Startposition des Hebels wird ausschließlich Kaltwasser verwendet und somit Energie gespart



### GROHE Touchless

Hygienischer Komfort: Berührungslose Steuerung der Badarmaturen



QR-Code scannen und GROHE Eurosmart entdecken!

GROHE BRAUSEN UND DUSCHSYSTEME

## RENOVIEREN FÜR EIN FANTASTISCHES DUSCHERLEBNIS



Die ergonomischen und eleganten Formen unserer Brausen und Duschsysteme bringen Qualität und Design in jedes Bad. Vielfältige Strahlarten, das gleichmäßige Strahlbild und große Duschköpfe sorgen für mehr Duschvergnügen.

Ohne Komfortverlust wird der Wasserverbrauch je nach Produkt auf 5,7, 6,6 oder 9,5 l/min reduziert. Die einfache Neuinstallation und Nachrüstung unserer Badprodukte werden Sie und Ihre Kunden überzeugen.



QR-Code scannen und GROHE Brausen und Duschsysteme entdecken!

Erhältlich mit:



### GROHE Water Saving

Durch einen Durchflussbegrenzer lässt sich der Wasserverbrauch erheblich reduzieren



### GROHE EcoButton

Ermöglicht Ihren Kunden, den Wasserdurchfluss auf Knopfdruck zu begrenzen und so bares Geld zu sparen.



### GROHE DreamSpray

Innovative Qualitätsbrausen mit perfektem Strahlbild

GROHE THERMOSTATE

## BEI RENOVIERUNGEN AUF NUMMER SICHER GEHEN



Ermöglichen Sie Ihren Kunden ein erstklassiges Duscherlebnis ganz ohne Temperaturschwankungen. Die zuverlässigen GROHE Thermostate eignen sich für jeden Anspruch und jedes Budget: alle Grohtherm Modelle bieten innovative Technologien, einfache Bedienung, exakte Mengensteuerung sowie das Verhindern von Verbrühungen und machen unsere Allrounder für Dusche und Wanne zum idealen Renovierungsinstrument.

Erhältlich mit:



### GROHE SafeStop

Die 38°C-Sicherheitssperre verhindert, dass der Nutzer die Wassertemperatur zu hoch einstellt



### GROHE SafeStop Plus

Optional einsetzbarer 43°C-Temperaturendanschlag sorgt für sichere Bedienung besonders schützenswerter Nutzer



### GROHE EcoButton


Hilft, den Wasserverbrauch beim Duschen um bis zu 50 % zu reduzieren



QR-Code scannen und GROHE Thermostate entdecken!

GROHE KÜCHENARMATUREN UND WASSERSYSTEME

## RENOVIEREN FÜR NEUE AKZENTE IN DER KÜCHE



GROHE Küchenarmaturen überzeugen durch vielfältige Designs, Komfort, Flexibilität und Anwenderfreundlichkeit mit herausziehbaren Spülbrausen oder der Kontrolle der Durchflussmenge.

GROHE Wassersysteme bieten perfekten Geschmack: gekühlt und gefiltert in still, medium oder sprudelnd. Plastikmüll wird vermieden, Flaschenschleppen erspart. Komfortable Bedienung, Steuerung per App und einfache Installation runden das Leistungsprofil ab.



QR-Code scannen und GROHE Küchenarmaturen entdecken!

Erhältlich mit:



### GROHE SilkMove

Samtweiche und dauerhafte Leichtgängigkeit schafft ultimativen Bedienkomfort



### GROHE SilkMove ES

In der mittigen Startposition des Hebels wird ausschließlich Kaltwasser verwendet und somit Energie gespart



### Blei- und nickelfreie innere Wasserwege

Kein Kontakt des Wassers mit Blei oder Nickel durch innenliegende, isolierte Wasserführung

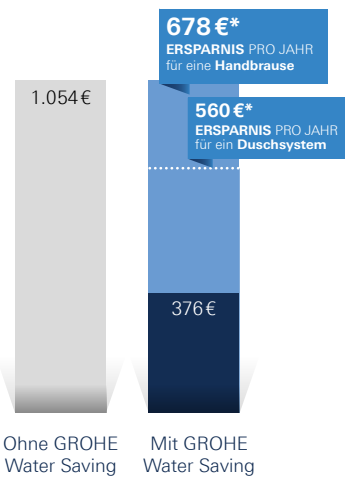
## WASSER- UND ENERGIEKOSTEN SPAREN MIT BAD- UND KÜCHENPRODUKTEN VON GROHE

Innovative Technologien in Thermostaten, Armaturen, Brausen und Duschsystemen von GROHE schonen nicht nur die Umwelt, sondern auch die Haushaltskasse Ihrer Kunden.

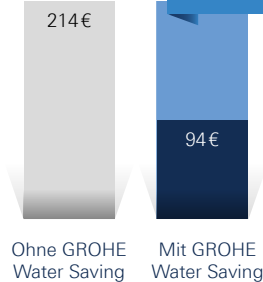


### DUSCHE

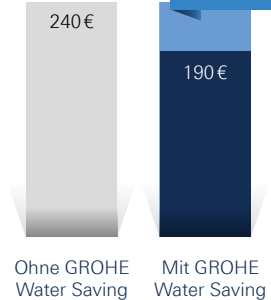
(Handbrause oder Duschsystem)



### BADEZIMMERARMATUR



### KÜCHENARMATUR



### THERMOSTATE

Mit GROHE EcoButton kann der Wasserverbrauch bei Thermostaten um bis zu 50% reduziert werden.

\*Interne GROHE Berechnung. Die Ersparnis von Wasser und Energie basiert auf dem Vergleich zwischen GROHE Armaturen und/oder GROHE Brausen ohne Durchflussbegrenzer mit GROHE Armaturen und/oder GROHE Brausen mit folgenden Funktionalitäten: GROHE EcoJoy, GROHE EcoCare, GROHE SilkMove ES. Detaillierte Infos unter: [www.grohe.de/de\\_de/energie-sparen/](http://www.grohe.de/de_de/energie-sparen/)



#### Richter+Frenzel GmbH+Co.KG

Leitenäckerweg 6  
97084 Würzburg-Heidingsfeld  
T +49 931 6108-0 • F +49 931 6108-309  
info@r-f.de • Handelsreg. Amtsgericht  
Würzburg, HRA 220

Technische Änderungen, Irrtum und  
Druckfehler vorbehalten.

#### GROHE Deutschland

Vertriebs GmbH  
Zur Porta 9  
D-32457 Porta Westfalica  
Postfach 1353  
D-32439 Porta Westfalica  
Tel. +49 (0) 571 39 89 333  
Fax +49 (0) 571 39 89 999  
www.grohe.de  
©02/2024 – Copyright by GROHE

Besuchen Sie uns auf unserer Website  
[www.richter-frenzel.de](http://www.richter-frenzel.de) oder auf Instagram  
und Facebook

Alle Adressen, Öffnungszeiten und Telefonnummern  
finden Sie im Internet unter [www.r-f.de](http://www.r-f.de)



KOOPERATIONS-  
PARTNER

